

VERTIKUTACE A JEJÍ VÝZNAM PRO TRÁVNÍK

REKLAMNÍ PREZENTACE

Vertikutace (vertikální řez) trávníku patří mezi základní regenerační opatření. Jelikož se stále častěji používá mulčování, stává se vertikutace nepostradatelnou složkou komplexní péče o trávník. Jejím cílem je odstranění travní plsti a mechu z trávníku a provzdušnění svrchní části travního drnu. V průběhu vegetace a v zimním období se ze zbytků pokosené trávy, plevelů a mechu vytvoří v trávníku nepropustná vrstva, která zabraňuje pronikání vody a živin ke kořenovému systému, brání výměně plynů, má negativní vliv na zakořenění trávníku a vytváří příznivé podmínky pro vznik plísňových a houbových onemocnění. Vertikutace tomu všemu předchází, tráva tak získá opět dostatek místa, světla a vzduchu.

Vertikutace se provádí zpravidla jednou až dvakrát ročně (jaro a podzim), na intenzivně zatěžovaných plochách i častěji. Hloubka zásahu by běžně neměla přesáhnout 3 mm. Pokud to umožňuje konstrukce stroje, je možno provést hlubší prořezání (skarifikaci).

HLAVNÍ ZÁSADY PROVEDENÍ VERTIKUTACE

- Trávník v prvním roce po založení vertikutací zpravidla nevyžaduje.

- Před provedením vertikutace trávník nízko posečeme.
- Za normálních okolností nepřekračujeme hloubku vertikutace 3 mm..
- Není-li vertikutátor vybaven sběracím zařízením, odstraníme bezprostředně po zásahu vynesenu travní plst z plochy, k tomu dobře poslouží rotační sekačka se sběrem, mechanický čistič trávníku se zásobníkem sweeper apod.
- Po vertikutaci je vhodné trávník přihnojit, nejlépe dlouhodobě působícím hnojivem s vyváženým poměrem živin pro trávníky a lehce zapískovat ostrým křemičitým pískem v dávce 3-5 l/m². Travní drn lehce narušený vertikutací je v optimálním stavu i pro aplikaci půdního kondicionéru v průběhu vegetace.
- Na silně prořídlech plochách můžeme vertikutáčnické nože nastavit hlouběji a do narušeného povrchu půdy provést dosev trávníku regenerační travní směsí, opět spojený s přihnojením, zapískováním a aplikací půdních kondicionérů.
- Na plochách s vysokou zátěží (zejména hřišťové trávníky) chápeme vertikutaci vždy jako součást komplexu dalších regeneračních opatření (aerifikace, pískování, dosev, hloubkové kypření aj.).
- Vertikutace je účinným opatřením i v boji proti mechu v trávníku. Dochází při ní - po aplikaci chemického přípravku na bázi




síranu železnatého apod. - k účinnému odstranění odumřelých rostlin mečů. Opět je vhodné současně provést přihnojení, lehké zapískování a dosev.

- Příliš častá vertikutace může způsobit více škody než užítku.


VERTIKUTÁTORY ELIET

Robustní a osvědčené vertikutátory ELIET jsou lehké a obratné, vyznačují se extrémně dlouhou životností a nepřekonatelnými výsledky při vyčesávání. Jediněná je koncepce trvale ostrých nožů, které se svými samoostřicími vlastnostmi neztrácejí nikdy svou sílu záběru v mechu a zaručují stálý dobrý výkon. Běžné nože jiných vertikutátorů jsou již po několika hodinách provozu tupé, což může mít neblahé následky. Tupé nože totiž vyhrabávají do trávníku pouze hluboké rýhy a zatlačují mech do půdy, mohou tak způsobit trvalé škody. Správně a pravidelně prováděná vertikutace významně napomáhá k udržení trávníku v optimálním stavu při dosažení vysoké úrovně jeho užitečných vlastností (hustota, barevný aspekt, odolnost proti zátěži, zdravotní stav aj.).



31.3.-4.4.2012 BVV BRNO - celná plocha



Štěpkovače
Vertikutátory
Secí a dosévací stroje
Odřezávače a vyrývače hran trávníku
Foukače - vysavače listů



GARANČE DLOUHOLETÉ SPOLEHLIVOSTI

mobilitní štěpkovače

- potřebný nižší výkon motoru
- široká řezná plocha
- zpracování téměř všech organických látek
- podlouhý tvar štěpky pro rychlejší kompostování
- vysoká užitná hodnota
- snadná a nenákladná údržba
- mobilita a manévrovatelnost se strojem



www.eliet.cz

